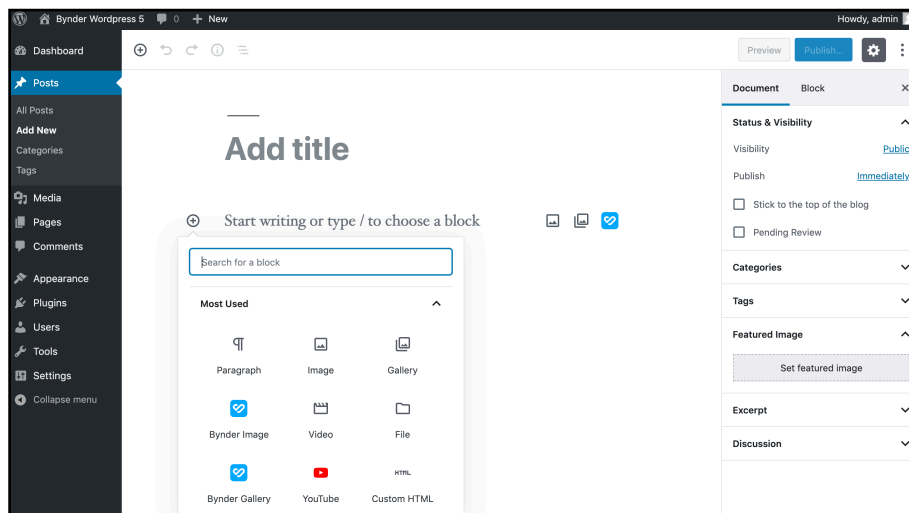


Stroomlijn de manier waarop je content van je brand portal publiceert met Wordpress

Integreer je brand portal met WordPress om consistente digitale ervaringen te leveren op een wereldwijde schaal en over alle digitale touchpoints heen.

WordPress is een gratis open source content management systeem (CMS) dat meer dan 60 miljoen websites wereldwijd ondersteunt. Onze plugin stelt gebruikers in staat om de functionaliteiten van een website of blog uit te breiden met assets die direct in Bynder zijn opgeslagen. WordPress heeft meer dan 40.000 plugins beschikbaar, die elk aangepaste functionaliteiten bieden die gebruikers in staat stellen om hun website gemakkelijk aan te passen aan hun specifieke behoeften.

De integratie met Bynder stelt gebruikers in staat om hun assets snel te importeren en direct te gebruiken in het WordPress-platform, waardoor organisaties tijd kunnen besparen en merkconsistentie kunnen bevorderen. Ga vol vertrouwen te werk en ben ervan verzekerd dat de opgeslagen bestanden altijd de nieuwste versies zijn. Met een eenvoudige, directe verbinding die beelden en digitale bestanden rechtstreeks vanuit je assetbibliotheek invoert, stelt de integratie je in staat te zoeken op trefwoorden en snel de juiste bestanden te vinden.



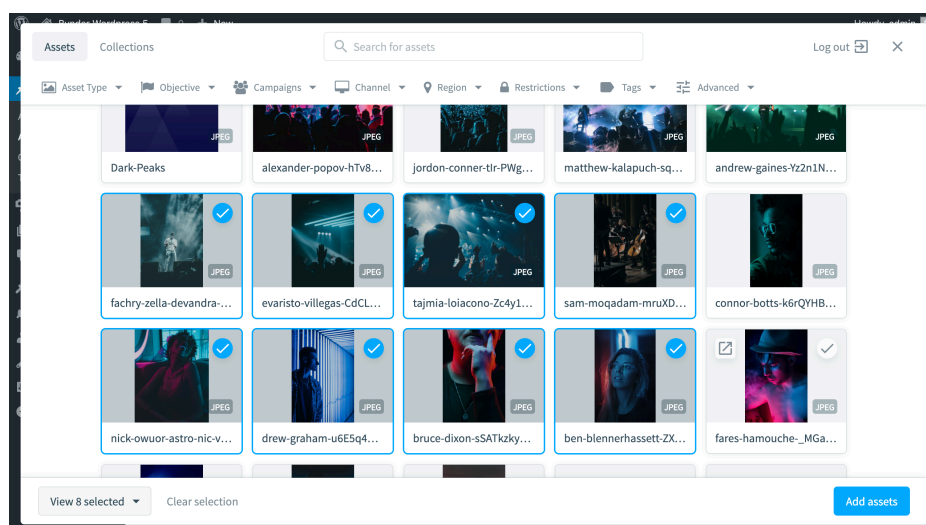
De integratie van Bynder met Wordpress stelt Bynder gebruikers in staat om Bynder assets te selecteren en te publiceren via het Wordpress WCMS. Werk met aangepaste content-blokken om je website met gemak te vullen. Dit stelt gebruikers in staat om zowel enkele en/of meerdere afbeeldingen of video's te selecteren via de Compact View voor het snel uploaden en updaten.

Voordelen

- Selecteer eenvoudig Bynder media vanuit Wordpress
- Bespaar tijd op het bijwerken van afbeeldingen
- Meer controle over hoe de afbeeldingen worden weergegeven
- Maak gebruik van de nieuwste Wordpress UI-updates
- Gebruik de nieuwste Bynder Compact View

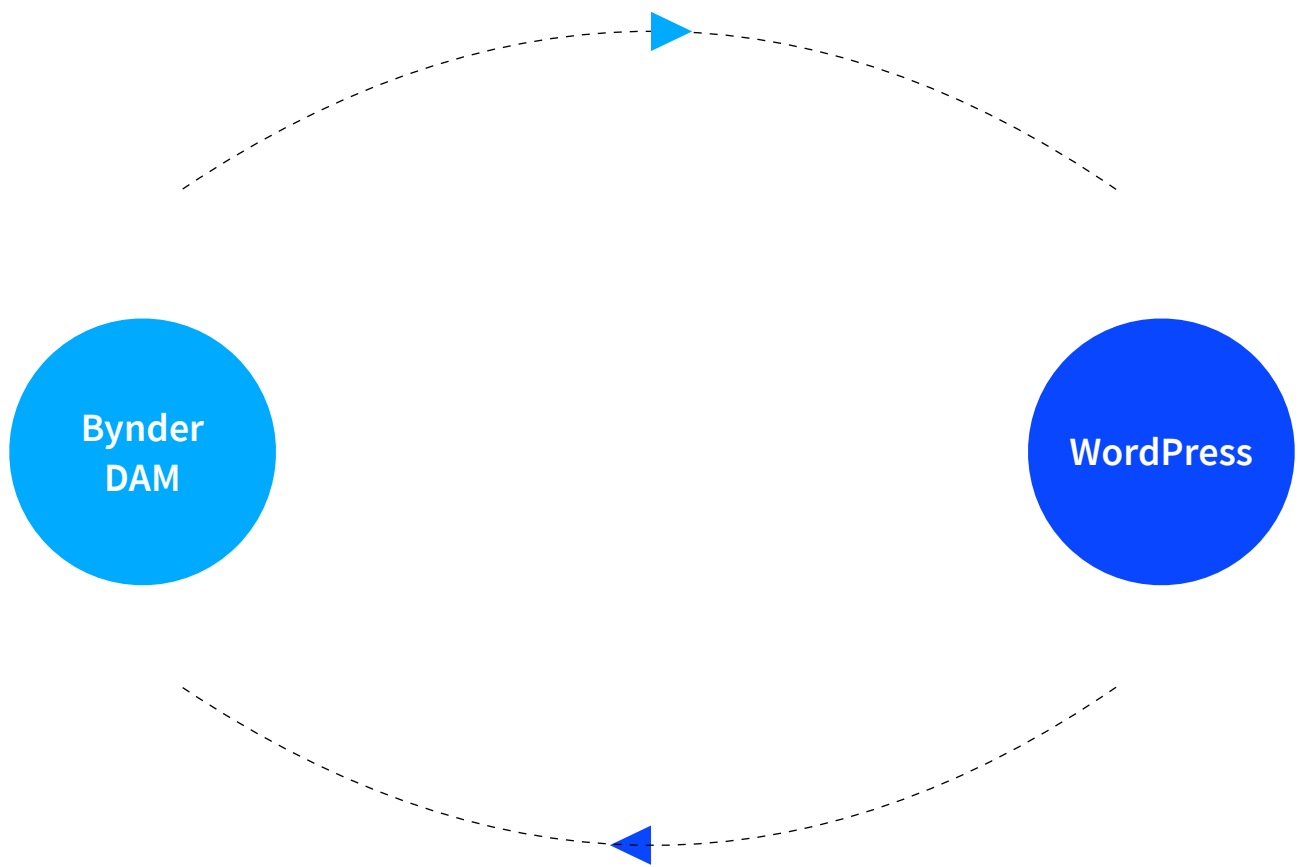
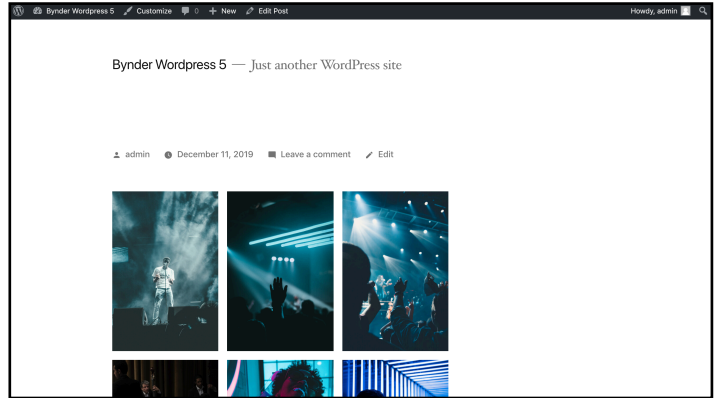
Functionaliteiten

- Gebruik assets van Bynder direct in Wordpress
- Zoek naar assets met behulp van meta-eigenschappen of filters
- Update de nieuwste afbeeldingen, video's en documenten
- Bekijk aanpassingen voorafgaand aan de publicatie
- Gebruik aangepaste Bynder-blokken voor afbeeldingen en video's
- Gebruik Gallery Block voor meerdere afbeeldingen of video's
- Alle gepubliceerde assets worden terugverwezen naar Bynder met behulp van de Asset Tracker
- Configureer een selectie van derivaten voor afbeeldingen en video's binnen de Wordpress-instellingen
- Gebruik DAT-transformaties rechtstreeks vanuit de Compact View



Bynder DAM naar WordPress

- Voeg digitale assets rechtstreeks toe in WordPress vanuit Bynder aan je site
- Update automatisch naar de laatste versie die is opgeslagen in Bynder.



WordPress naar Bynder DAM

- Hou bij waar de asset wordt gebruikt in WordPress

Neem voor meer informatie contact met ons op of ga naar <https://www.bynder.com/nl/integraties/wordpress/>