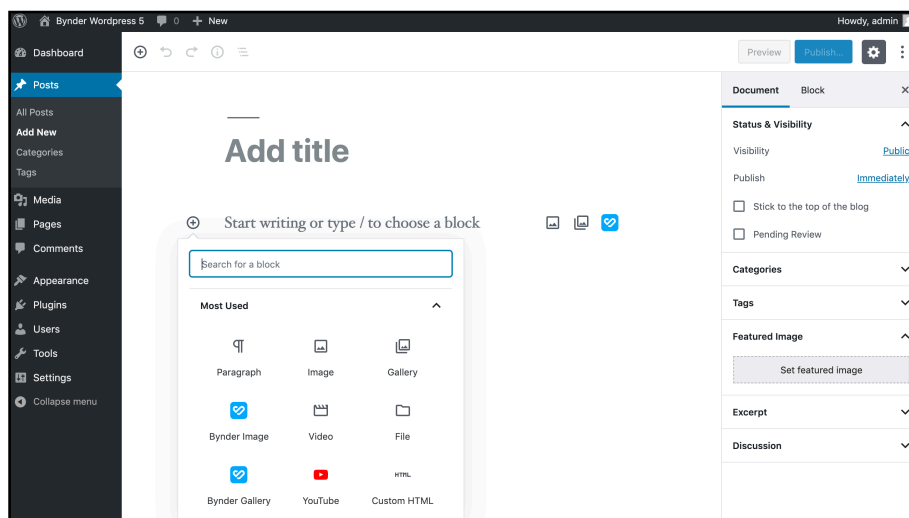


Optimieren Sie die Veröffentlichung von Content aus Ihrem Markenportal mit WordPress

Integrieren Sie Ihr Markenportal in WordPress, um konsistente digitale Erlebnisse auf globaler Ebene und über alle digitalen Touchpoints hinweg zu schaffen.

WordPress ist ein freies Open-Source-Content-Management-System (CMS), das mehr als 60 Mio. Webseiten weltweit unterstützt. Mit unserem Plugin können Benutzer die Features und Funktionen einer Webseite oder eines Blogs mit in Bynder gespeicherten Assets erweitern. WordPress verfügt über mehr als 40.000 Plugins, von denen jedes benutzerdefinierte Funktionen bietet, mit denen Benutzer ihre Webseite einfach an ihre spezifischen Bedürfnisse anpassen können.

Durch die Integration mit Bynder können Benutzer ihre Assets schnell in die WordPress-Plattform importieren und verwenden, wodurch Unternehmen Zeit sparen sowie eine Konsistenz der Inhalte und die Verwendung ausschließlich aktueller Versionen sichergestellt ist. Mit einer einfachen und unkomplizierten Verbindung, die Bilder und digitale Dateien direkt aus Ihrer Asset-Bibliothek liefert, können Sie mithilfe von Stichwörtern schnell die richtigen Dateien finden.



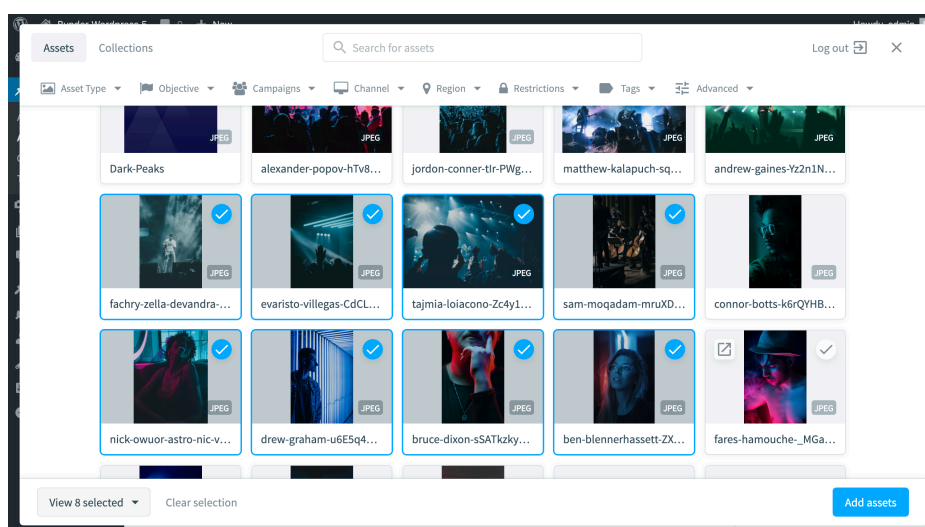
Die Bynder Wordpress-Integration ermöglicht es Bynder-Nutzern, Assets über das Wordpress-WCMS auszuwählen, zu veröffentlichen und mit benutzerdefinierten Inhaltsblöcken zu arbeiten, um Ihre Webseite zu befüllen. Auf diese Weise können Benutzer über den Compact View sowohl einzelne als auch mehrere Bild- oder Videoelemente auswählen, um sie schnell hochzuladen.

Vorteile

- Einfaches Auswählen von Bynder-Medien aus Wordpress heraus
- Sparen Sie Zeit beim Aktualisieren von Bildern
- Bessere Kontrolle, wie Bilder angezeigt werden
- Profitieren Sie von den neuesten Updates für die Wordpress-Benutzeroberfläche
- Verwenden Sie die aktuelle Version von Bynder Compact View

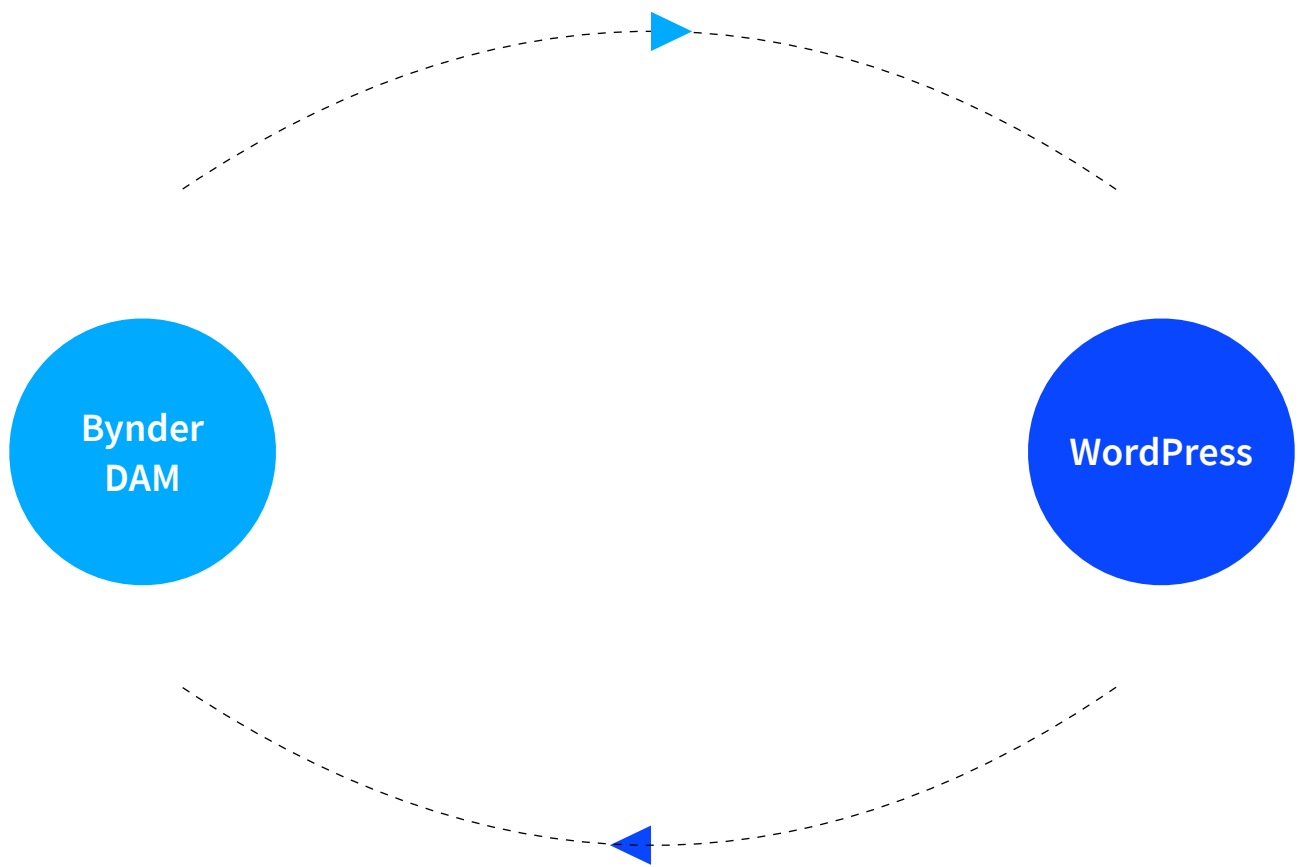
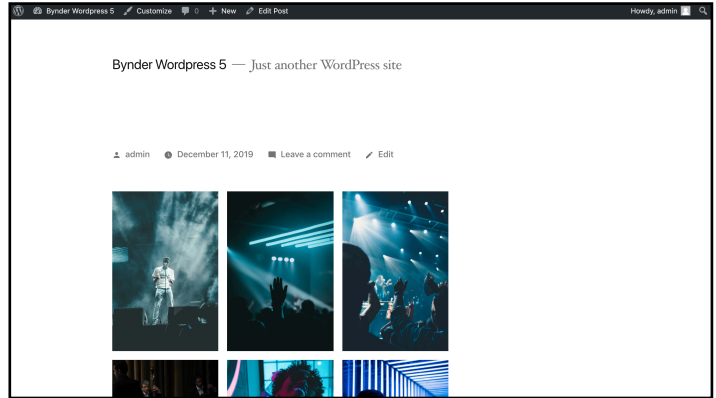
Funktionen

- Assets von Bynder direkt in Wordpress verwenden
- Suchen Sie mithilfe von Meta-Informationen oder Filtern nach Assets
- Aktualisieren Sie die neuesten Bilder, Videos und Dokumente
- Vorschau der Änderungen vor der Veröffentlichung
- Verwenden Sie benutzerdefinierte Bynder-Blöcke für einzelne Bild- und Video-Assets
- Nutzen Sie den Galerieblock für mehrere Bild- oder Video-Assets
- Alle veröffentlichten Assets werden mit dem Asset Tracker an Bynder zurückverwiesen
- Konfigurieren Sie die Auswahl für Bild- und Video-Assets in den Wordpress-Einstellungen
- Nutzung von DAT-Transformationen direkt aus dem Compact View



Bynder DAM zu WordPress

- Fügen Sie digitale Assets von Bynder direkt in WordPress zu Ihrer Website hinzu
- Automatische Aktualisierung auf die neueste in Bynder gespeicherte Version



WordPress zu Bynder DAM

- Verfolgen Sie, wo das Asset in WordPress verwendet wird

Kontaktieren Sie uns für mehr Infos oder besuchen Sie <https://www.bynder.com/de/integrationen/>